

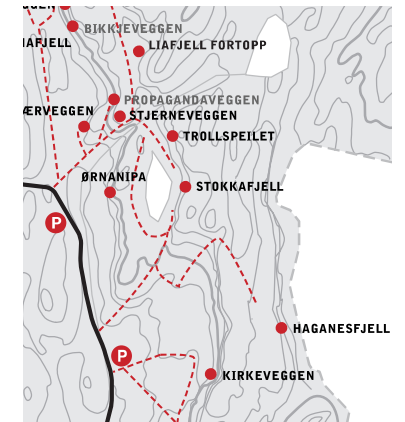
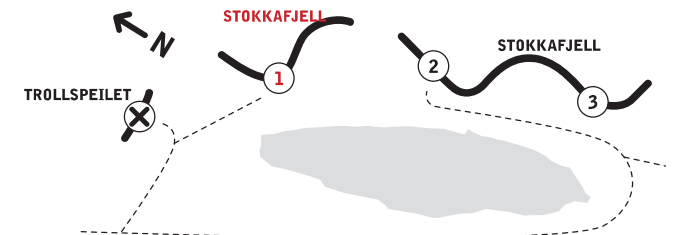
Stokkafjell 1

Varierte klatremuligheter på kompakt og fast klippe. Flere fine miksruter på syvertallet er gått her de siste årene.

Retur: Ned skaret nord for «To fulle menn», eventuelt 30 m rappell fra snufeste på «Lee Hazlewood». **Vær oppmerksom på at 60 m tau er nødvendig for denne rappellen.**

Anmarsj: Man kan parkere ved Galleriet. Fra Galleriet kan man gå 50 m nordover langs hovedveien og ta til høyre inn vei. I enden av veien går det sti opp mot Stokkafjell. Man kommer da opp til høyrekant av veggen.

Alternativt kan man parkere som for Liafjell/Stjerneveggen og følge hovedstien opp dalen mellom Stjerneveggen og Ørnanipa. På toppen av dalen tar man til høyre, sydover. Den første ruten (Tandem) starter 100 m sydøst for Trollspeilet. De andre rutene går på veggen i sydenden av vannet. Følg høyresiden av vannet fram til denne delen av veggen. 15 til 20 minutters anmarsj.



*Tandem, 4+ (4+,4+)

60 m, 2 tl. Dieder, sva og lister.

J. Bønes, S. Østreim 1965

Tandem var. 1.tl. 5-


15 m. Sva med tynt riss. Dårlig sikret øverst.

P. Nafstad, N. Grude 1981

Tandem var. 2.tl. 5

25 m. Jevnt vanskelig klatring. Tynt sikret.

J. Sundby 1984



*To fulle menn, 6+

30 m
Jo Gjedrem, Bernt Chr. Brun 1988

**Lee Hazlewood, 7

30 m, mix, snufeste. Veggklatring, gjennom tak på toppen. 2 bb i midtpartiet, kamkile #0.5 bør medbringes til å sikre før taket.
Gunnar Karlsen, Morten Diesen 15.05.1998

***Navnløs, 7

30 m. Riss og veggklaring. Kamkile #1 bør medbringes for å sikre overlapp etter ca. 12m. Et godt utvalg kiler nødvendig for å få sikret skikkelig.
Per Nicolai Robertsen 05.05 2001

***Rikskansleren, 7- (7-,7-)

40 m, 2 tl, mix. Start i dieder forbi borebolter til stand. Deretter svadieder med en borebolt, felles med «Forbundskansleren».
Gunnar Karlsen, Morten Diesen 15.05.1998

***Forbundskansleren, 7- (7-, 7-)

40 m, 2 tl, mix. Høyre startvariant av Rikskansleren, gjennom bratt dieder opp til stand.
Gunnar Karlsen, Morten Diesen 15.05.1998

**En prat med Newton, 7-

40 m. Opp flott dieder, deretter gjennom tak
Stig Amundsen, Narve Rio, 1996

**No Smoking, 6+ (5,6+)

50 m, 2 tl. Bratte sva i 1.tl, overheng i 2.tl. Godt sikret
K.S.Bjerke, B.Hammerås, S.Østreim, 1991

**Dolomite, 5+

40 m. Fin svaklatring,
S.Østreim, B.Hammerås vår 1991

***Signifikanten, 5-

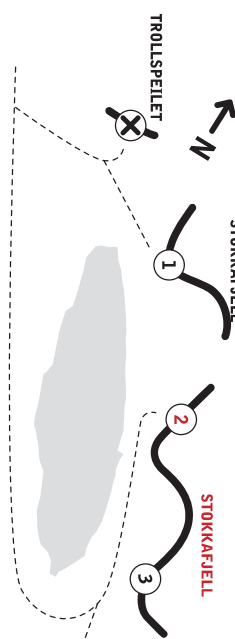
40 m. Jevn og ekponert svaklatring med åpne diedre.
B.Hammerås, Signe Tønnsberg, 24.05.1977

*Jammer og kval, 6+

40 m. Rissklatring. Kamkile #3 anbefales.
Kjetil Strømme, Bengt Lund vår 1986


*Død og elendighet, 6

40 m. Venstre variant (7) i toppen sikret med 2 bb.
Harald Henden, Magnar Osnes 1986



Varierede klatremuligheter på kompakt og fast klippe. Flere fine miksruter på svertallet er gått her de siste årene. Retur: Ned sikret nord for «To fulle menn», eventuelt 30 m rappell fra snufeste på «Lee Hazlewoods». **Vær oppmerksom på at 60 m tau er nødvendig for denne rappellen.**

Annarsji: Man kan parkere ved Galleriet. Fra Galleriet kan man gå 50 m nordover langs hovedveien og ta til høyre inn vei. I enden av veien går det sti opp mot Stokkafjell. Man kommer da opp til høyrekant av veggen. Alternativt kan man parkere som for Liafjell/Sterneveggen og følge hovedstien opp dalen mellom Sterneveggen og Ørnanipa. På toppen av dalen tar man til høyre, sydover. Den første ruten (Tandem) starter 100 m sydøst for Trollspeilet. De andre rutene går på veggen i sydenden av vannet. Følg høyresiden av vannet fram til denne delen av veggen. 15 til 20 minutters annarsji.



Oldisen, 4+ (4+, 4)

50 m, 2tl. svaklatring. Tungt opptak midt i 1.tl.

K.S.Bjerke, N.E.Grude, S.Østreim
14.08.1983

Thalia, 5- (5-,4+)

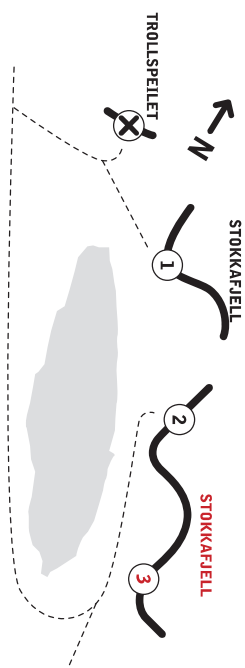
40 m, 2.tl.

K.S.Bjerke, N.E.Grude 14.08.1983

*Melkeveien, 5+

30 m. Innsteg med laybackriss, deretter sva med tiltakende eksponering.

K.S.Bjerke, S.Østreim 07.08.1983



Varierte klatremuligheter på kompakt og fast klippe. Flere fine miksruter på syvertallet er gått her de siste årene.

Retur: Ned skarret nord for «To fulle menn», eventuelt 30 m rappell fra snufeste på «Lee Hazlewoods». **Vær oppmerksom på at 60 m tau er nødvendig for denne rappellen.**

Annarsji: Man kan parkere ved Galleriet. Fra Galleriet kan man gå 50 m nordover langs hovedveien og ta til høyre inn vei. I enden av veien går det sti opp mot Stokkafjell. Man kommer da opp til høyrekant av veggen.

Alternativt kan man parkere som for Liafjell/Sjernerveggen og følge hovedstien opp dalen mellom Sjerneveggen og Ørnanipa. På toppen av dalen tar man til høyre, sydover. Den første ruten (Tandern) starter 100 m sydøst for Trollspeilet. De andre rutene går på veggen i sydenden av vannet. Følg høyresiden av vannet fram til denne delen av veggen. 15 til 20 minutters annarsji.